

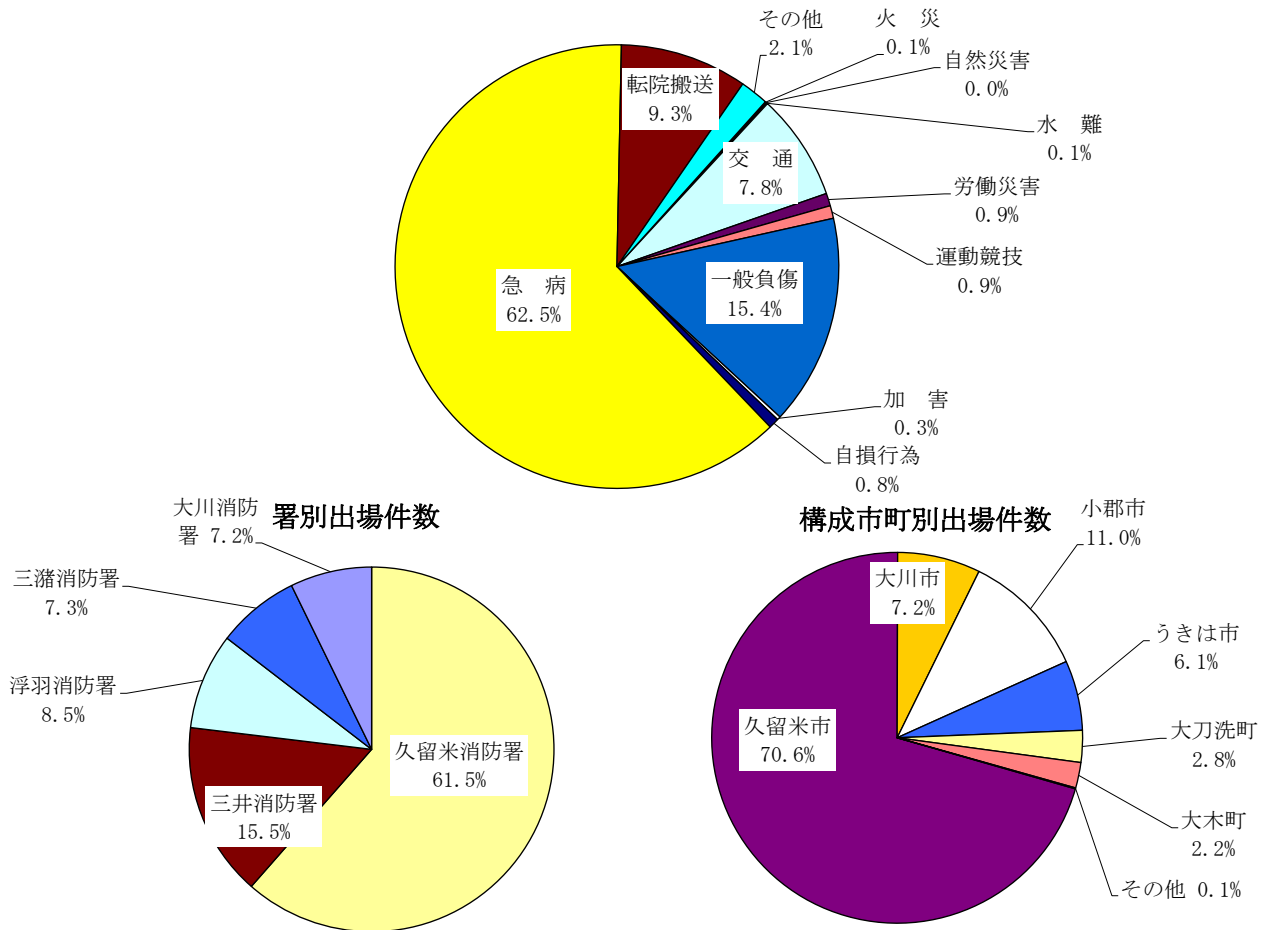
# 救急統計

## 救急の概要

- 1 救急件数は21,016件で増加、1日当たり約57.6件  
平成30年の管内の救急出場件数は21,016件（前年比+465件）で2.3%増となっており、搬送人員は19,687人（前年比+313人）で1.6%増となっています。  
1日あたり約57.6件、約25分に1件の頻度で救急車が出場し、管内住民の約22人に1人が救急車を利用したことになります。
- 2 救急出場件数の70.6%が「久留米市」  
構成市町別の救急出場件数は、久留米市14,837件（前年比+488件）、大川市1,520件（同-10件）、小郡市2,308件（同-47件）、うきは市1,282件（同-31件）、大刀洗町584件（同+44件）、大木町468件（同+27件）、その他が17件（同-6件）となっています。  
署管内別で見ますと、久留米消防署が12,917件（同+500件）、三井消防署が3,247件（同+26件）、浮羽消防署が1,791件（同-95件）、三潴消防署が1,541件（同+44件）、大川署が1,520件（同-10件）となっています。
- 3 事故種別の6割が急病  
主な事故種別では、急病が13,126件で全体に占める割合が62.5%と最も多く、次いで一般負傷が3,227件で15.4%、転院搬送が1,950件で9.3%、交通事故が1,636件で7.8%となっており、その構成比は全国と概ね同じ状況となっています。  
急病のうち熱中症による搬送人員は、419人（同+90人）となっています。
- 4 搬送人員の半数が軽症  
搬送人員19,687人のうち、軽症が9,215人（同+201人）で全体の46.8%を占め、次いで中等症が7,968人（同-38件）で40.5%、重症が2,209人（同+130人）で11.2%となっています。
- 5 搬送人員の59.2%が高齢者、男女の比率は半々  
搬送人員19,687人のうち、高齢者が11,659人（同+244人）と全体の59.2%を占め、次いで成人が6,263人（同+145人）で31.8%、乳幼児が947人（同-59人）で4.8%、少年が802人（同-13人）で4.1%、新生児が16人（同-4人）で0.1%となっています。  
また、搬送人員の男女別では、男性が9,732人（同+145人）で全体の49.4%、女性が9,955人（同+168人）で50.6%となっています。
- 6 全国トップレベルの搬送時間  
救急搬送時間（119番入電～病院到着）は、統合前の久留米広域消防本部では平均26.3分、旧大川市消防本部では平均27.0分となっており、これは全国1位である富山県の平均30.5分を大きく上回り、全国トップレベルを維持している。

- ※ 富山県の内容は、平成29年中のもの…総務省消防庁調べ
- ※ 平成29年中の福岡県は、平均30.7分で全国2位

## 事故種別出場件数（総件数21,016件）



事故種別	合計	火災	自然災害	水難	交通	労働災害	運動競技	一般負傷	加害	自損行為	急病	転院搬送	その他	
総件数	21,016	16	9	18	1,636	193	196	3,227	53	158	13,126	1,950	434	
署別出場件数	久留米消防署	12,917	13	4	8	1,013	97	117	1,999	35	101	8,101	1,116	313
	三井消防署	3,247	1	1	1	242	36	34	479	3	25	1,935	426	64
	浮羽消防署	1,791	1	2	1	133	23	15	273	6	15	1,093	192	37
	三瀨消防署	1,541	1	2	1	122	19	19	246	3	11	982	123	12
	大川消防署	1,520			7	126	18	11	230	6	6	1,015	93	8
構成市町別出場件数	久留米市	14,837	12	7	9	1,149	123	135	2,298	38	116	9,266	1,345	339
	大川市	1,520			7	126	18	11	230	6	6	1,015	93	8
	小郡市	2,308	1	2	1	154	20	25	353	2	17	1,329	356	48
	うきは市	1,282	1			91	16	11	192	4	13	794	136	24
	大刀洗町	584				60	12	11	82		3	398	10	8
	大木町	468	2		1	46	3	3	71	3	2	322	10	5
	その他	17				10	1		1		1	2		2

※事故種別のその他は、飲酒によるもの、受傷機転が不明なもの及び誤報などを含む

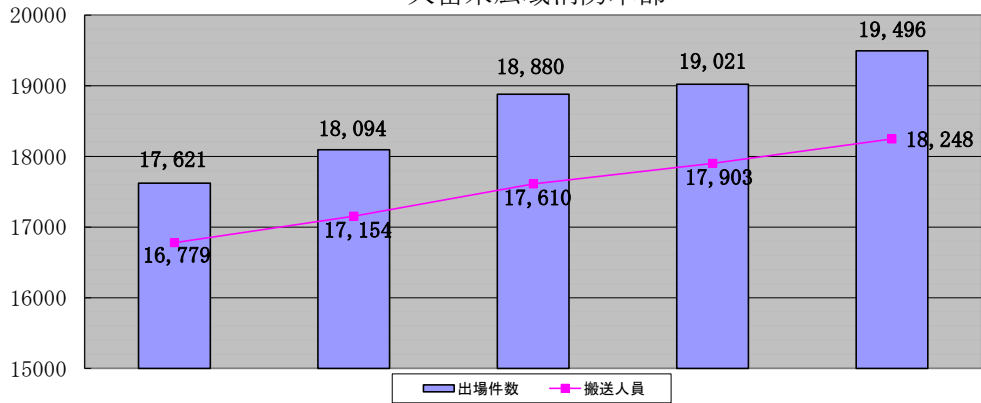
### 熱中症による搬送人員

	合計	久留米市	大川市	小郡市	うきは市	大刀洗町	大木町
平成30年	419	277	41	49	25	17	10
平成29年	329	194	34	40	31	18	12

## 救急出場件数・搬送人員の推移（過去5年間）

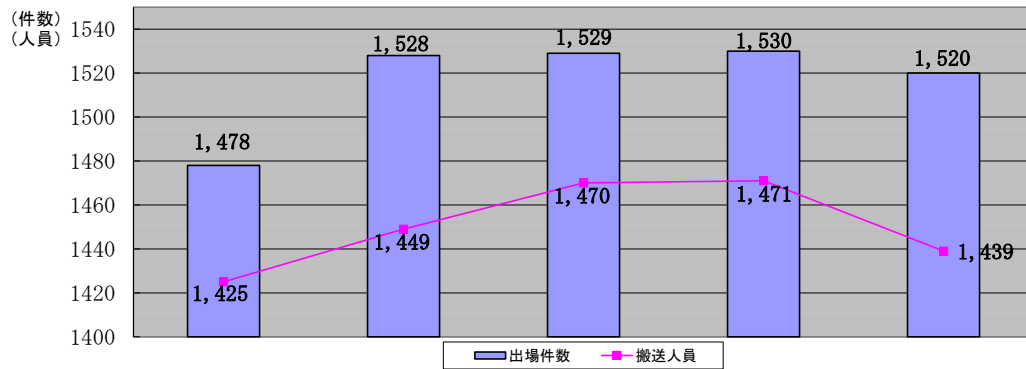
(件数)  
(人員)

### 久留米広域消防本部



区分	年別	平成26年	平成27年	平成28年	平成29年	平成30年
出場件数		17,621	18,094	18,880	19,021	19,496
搬送人員		16,779	17,154	17,610	17,903	18,248

### 大川市消防本部



区分	年別	平成26年	平成27年	平成28年	平成29年	平成30年
出場件数		1,478	1,528	1,529	1,530	1,520
搬送人員		1,425	1,449	1,470	1,471	1,439

## 救急搬送時間の推移（過去5年間）

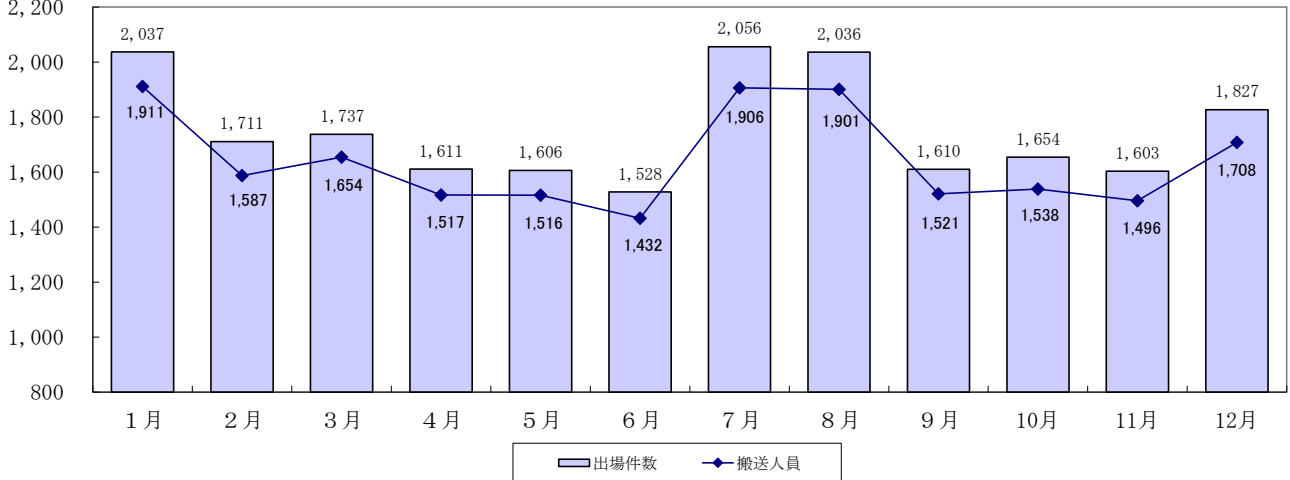
### 入電～病院到着

(分)

市町別	年別	平成26年	平成27年	平成28年	平成29年	平成30年
久留米広域		26.2	26.5	26.9	26.4	26.3
久留米市		24.8	25.2	25.5	25.2	24.9
小郡市		26.2	27.0	27.3	26.7	27.2
うきは市		36.9	37.5	38.0	36.3	35.4
大刀洗町		31.3	30.7	32.3	31.0	30.9
大木町		29.3	28.2	29.5	30.3	32.1
大川市		24.8	25.9	26.8	26.7	27.0

## 事故種別・月別出場件数・搬送人員

(件数)  
(人員)  
2, 200



### 月 別 出 場 件 数

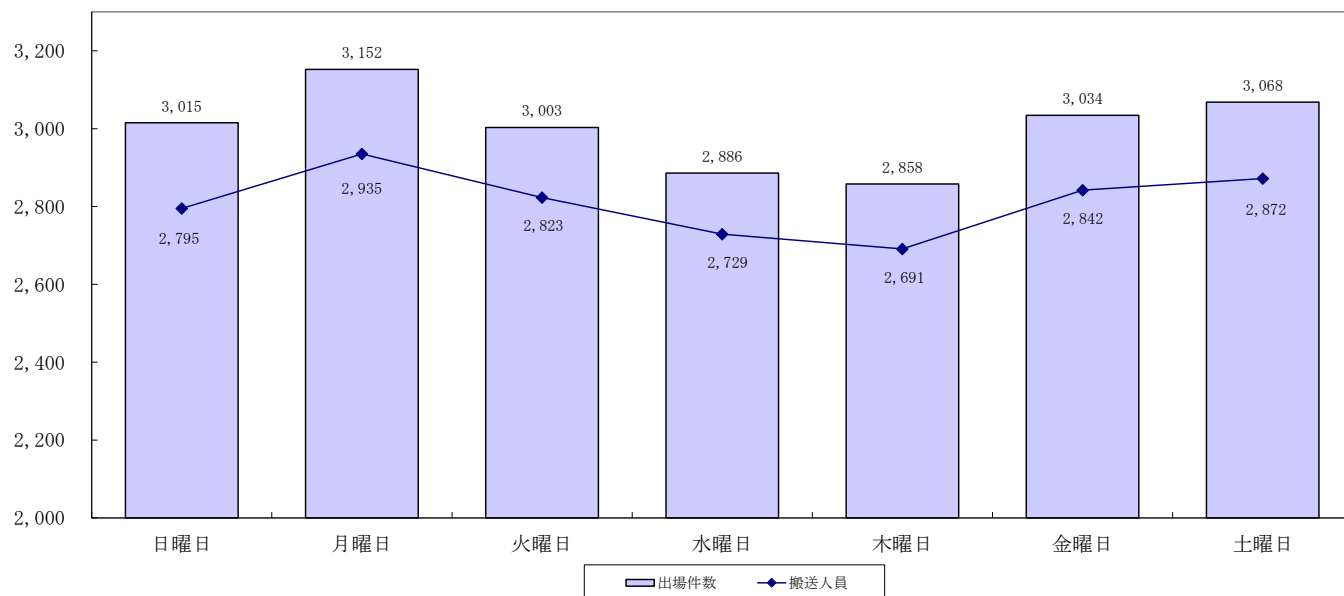
事故種別 月別	合 計	火災	自然災害	水 難	交 通	労働災害	運動競技	一般負傷	加 害	自損行為	急 病	転院搬送	その他
合 計	21,016	16	9	18	1,636	193	196	3,227	53	158	13,126	1,950	434
1月	2,037	1			124	10	5	323	1	17	1,319	197	40
2月	1,711	2			107	13	4	278	2	8	1,101	154	42
3月	1,737			1	141	13	18	261	2	15	1,081	174	31
4月	1,611	1		1	135	11	14	257	5	12	991	152	32
5月	1,606	3			137	15	12	244	7	10	982	168	28
6月	1,528			1	122	9	25	227	5	11	952	147	29
7月	2,056	3	7	3	139	45	31	253	4	9	1,364	148	50
8月	2,036		1	6	159	25	29	255	8	17	1,321	171	44
9月	1,610	1		2	129	12	21	253	3	18	998	138	35
10月	1,654	2	1		152	11	21	286	4	21	969	160	27
11月	1,603	1		3	146	19	8	272		10	949	158	37
12月	1,827	2		1	145	10	8	318	12	10	1,099	183	39

### 月 別 搬 送 人 員

事故種別 月別	合 計	火災	自然災害	水 難	交 通	労働災害	運動競技	一般負傷	加 害	自損行為	急 病	転院搬送	その他
合 計	19,687	13	2	12	1,673	180	200	3,088	47	119	12,396	1,940	17
1月	1,911				127	10	6	312	1	10	1,251	194	
2月	1,587	1			111	12	4	262	1	6	1,035	155	
3月	1,654			1	152	13	20	251	2	12	1,030	172	1
4月	1,517			1	141	11	15	247	5	8	935	152	2
5月	1,516	3			139	13	12	234	7	8	932	168	
6月	1,432			1	123	8	24	217	3	10	898	146	2
7月	1,906	2		2	136	41	32	236	3	6	1,301	145	2
8月	1,901		1	4	166	22	27	243	6	15	1,245	170	2
9月	1,521	1		2	128	12	20	245	3	16	955	137	2
10月	1,538	2	1		157	11	23	271	3	13	895	160	2
11月	1,496	1		1	149	17	8	269		8	881	158	4
12月	1,708	3			144	10	9	301	13	7	1,038	183	

## 事故種別・曜日別出場件数・搬送人員

(件数)  
(人員)



### 曜日別出場件数

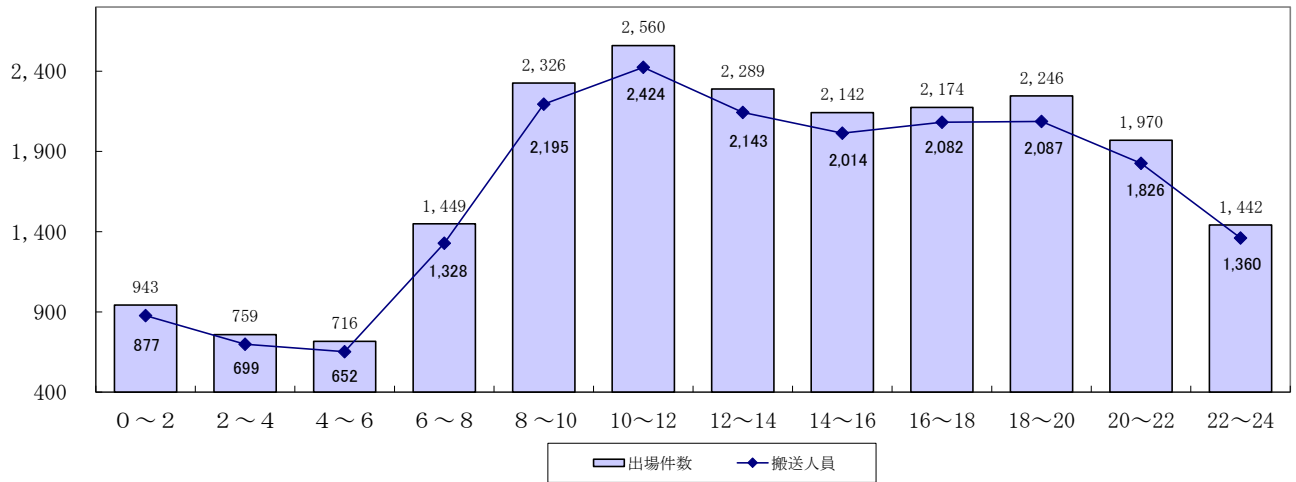
事故種別 曜日別	合計	火災	自然災害	水難	交通	労働災害	運動競技	一般負傷	加害	自損行為	急病	転院搬送	その他
合計	21,016	16	9	18	1,636	193	196	3,227	53	158	13,126	1,950	434
日曜日	3,015	3		2	211	11	69	501	12	28	1,983	133	62
月曜日	3,152	1	1	3	226	34	12	505	3	27	1,984	292	64
火曜日	3,003	2		1	258	39	19	448	4	24	1,837	309	62
水曜日	2,886	3		3	244	25	17	445	10	20	1,769	297	53
木曜日	2,858			2	211	32	20	435	6	16	1,795	275	66
金曜日	3,034	3	4	4	254	28	18	416	10	21	1,823	388	65
土曜日	3,068	4	4	3	232	24	41	477	8	22	1,935	256	62

### 曜日別搬送人員

事故種別 曜日別	合計	火災	自然災害	水難	交通	労働災害	運動競技	一般負傷	加害	自損行為	急病	転院搬送	その他
合計	19,687	13	2	12	1,673	180	200	3,088	47	119	12,396	1,940	17
日曜日	2,795	3		2	215	11	68	480	11	17	1,853	132	3
月曜日	2,935		1	2	223	31	13	475	4	19	1,874	290	3
火曜日	2,823	2			276	38	20	431	4	20	1,724	307	1
水曜日	2,729	2		1	257	25	17	428	8	15	1,678	295	3
木曜日	2,691			3	211	29	20	423	5	13	1,714	272	1
金曜日	2,842	2		2	255	25	21	390	9	17	1,730	388	3
土曜日	2,872	4	1	2	236	21	41	461	6	18	1,823	256	3

## 事故種別・時間帯別出場件数・搬送人員

(件数)  
(人員)



### 時間帯別出場件数

事故種別 時間帯別	合計	火災	自然災害	水難	交通	労働災害	運動競技	一般負傷	加害	自損行為	急病	転院搬送	その他
合計	21,016	16	9	18	1,636	193	196	3,227	53	158	13,126	1,950	434
0～2	943			1	34	1		133	10	7	690	37	30
2～4	759		1		33	2		74	5	10	598	23	13
4～6	716		1	1	38			94	2	5	525	26	24
6～8	1,449				151	6		195	3	15	1,011	33	35
8～10	2,326	3	1	1	186	29	21	435	4	10	1,412	182	42
10～12	2,560	3		4	189	40	46	371	1	19	1,360	475	52
12～14	2,289	2	1	2	182	27	35	349	3	8	1,278	357	45
14～16	2,142			4	190	42	41	358	1	21	1,183	257	45
16～18	2,174	3	4	2	253	20	25	355	3	12	1,181	281	35
18～20	2,246	2		1	191	7	18	343	7	10	1,466	155	46
20～22	1,970	2	1	2	117	14	9	308	9	21	1,380	71	36
22～24	1,442	1			72	5	1	212	5	20	1,042	53	31

### 時間帯別搬送人員

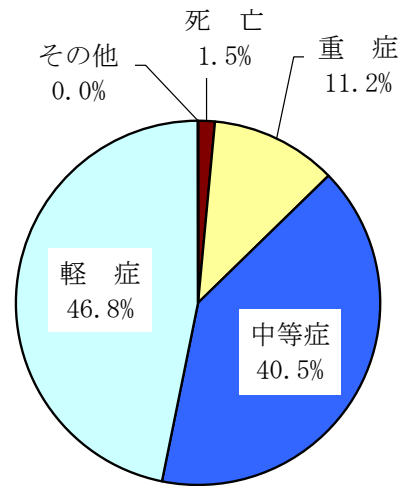
事故種別 時間帯別	合計	火災	自然災害	水難	交通	労働災害	運動競技	一般負傷	加害	自損行為	急病	転院搬送	その他
合計	19,687	13	2	12	1,673	180	200	3,088	47	119	12,396	1,940	17
0～2	877			1	38	1		129	8	6	657	37	
2～4	699				32	2		68	6	8	561	22	
4～6	652				31			89	2	4	499	26	1
6～8	1,328				149	6		183	3	9	942	33	3
8～10	2,195	2			190	28	22	427	3	3	1,335	180	5
10～12	2,424	1		2	196	38	49	359	1	14	1,289	473	2
12～14	2,143	2	1	1	184	24	35	335	3	6	1,194	356	2
14～16	2,014			4	200	39	41	338		17	1,117	257	1
16～18	2,082	2	1	3	275	18	23	346	3	7	1,123	281	
18～20	2,087	2		1	187	6	20	319	6	10	1,384	152	
20～22	1,826	3			120	13	9	292	7	18	1,293	71	
22～24	1,360	1			71	5	1	203	5	17	1,002	52	3



## 事故種別・傷病程度別搬送人員

区分 事故種別	合計	傷病程度別				
		死亡	重症	中等症	軽症	その他
合計	19,687	292	2,209	7,968	9,215	3
火災	13		5	3	5	
自然災害	2			1	1	
水難	12	4	1	4	3	
交通	1,673	10	62	386	1,214	1
労働災害	180		16	74	90	
運動競技	200		4	42	154	
一般負傷	3,088	39	266	1,286	1,497	
加害	47		3	7	37	
自損行為	119	20	31	42	26	
急病	12,396	213	1,304	4,887	5,991	1
その他	1,957	6	517	1,236	197	1

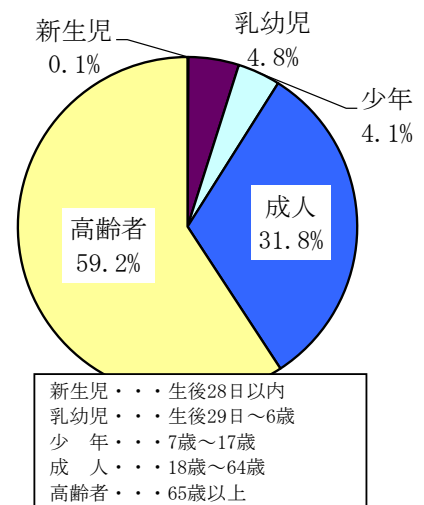
※事故種別のその他には、転院搬送（病院間の搬送）を含む。



## 事故種別・年齢区分別搬送人員

区分 事故種別	合計	年齢別				
		新生児	乳幼児	少年	成人	高齢者
合計	19,687	16	947	802	6,263	11,659
火災	13			1	7	5
自然災害	2				1	1
水難	12				7	5
交通	1,673		55	186	931	501
労働災害	180				138	42
運動競技	200		1	114	74	11
一般負傷	3,088		193	113	533	2,249
加害	47			2	39	6
自損行為	119			5	86	28
急病	12,396	9	674	359	3,863	7,491
その他	1,957	7	24	22	584	1,320

※事故種別のその他には、転院搬送（病院間の搬送）を含む。

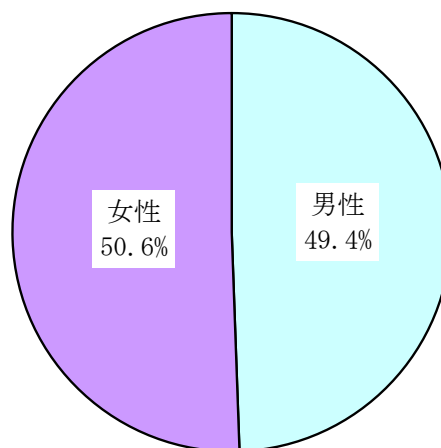


新生児・・・生後28日以内  
乳幼児・・・生後29日～6歳  
少年・・・7歳～17歳  
成人・・・18歳～64歳  
高齢者・・・65歳以上

## 事故種別・性別搬送人員

区分 事故種別	合計	性別	
		男性	女性
合計	19,687	9,732	9,955
火災	13	8	5
自然災害	2	2	
水難	12	9	3
交通	1,673	925	748
労働災害	180	149	31
運動競技	200	148	52
一般負傷	3,088	1,288	1,800
加害	47	21	26
自損行為	119	50	69
急病	12,396	6,268	6,128
その他	1,957	864	1,093

※事故種別のその他には、転院搬送（病院間の搬送）を含む。

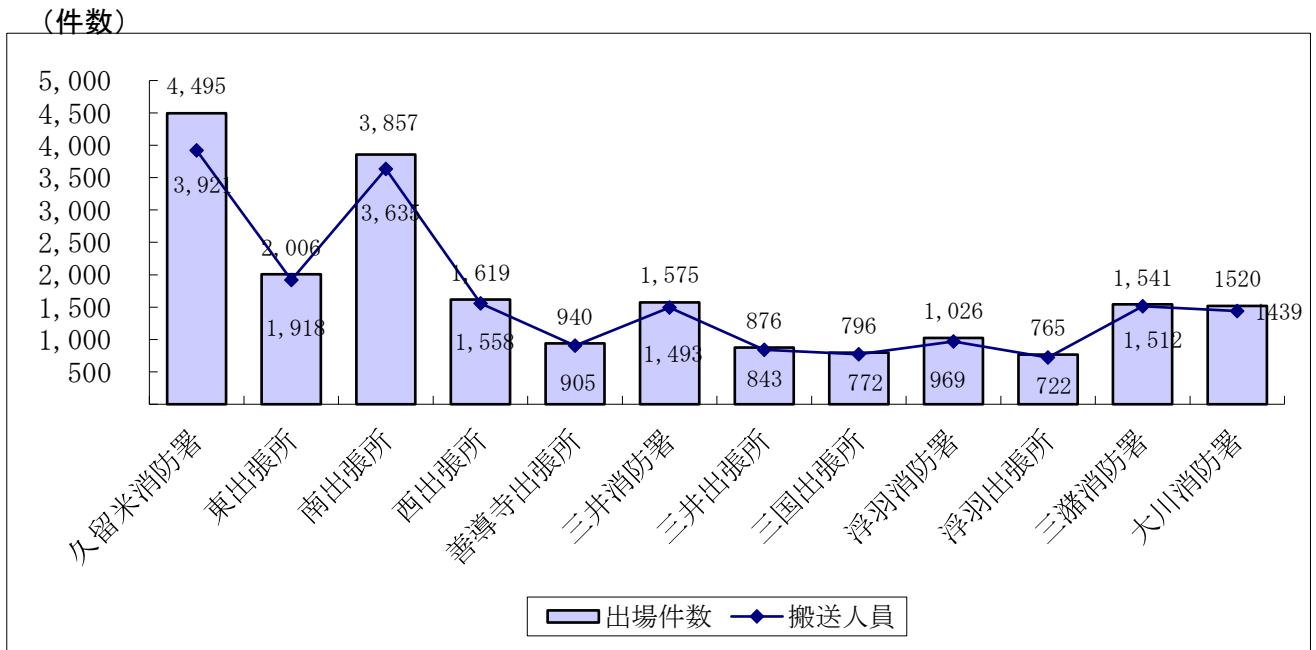


## 年齢区分別・傷病程度別搬送人員

傷病程度		合 計	傷 病 程 度 別				
			死 亡	重 症	中 等 症	軽 症	そ の 他
久留米広域消防本部	新生児	16		3	7	6	
	乳幼児	947		11	153	782	1
	少年	802	2	13	175	612	
	成人	6,263	41	520	2,001	3,700	1
	高齢者	11,659	249	1,662	5,632	4,115	1
	合 計	19,687	292	2,209	7,968	9,215	3
久留米市	新生児	10		3	3	4	
	乳幼児	704		8	93	602	1
	少年	574	2	11	114	447	
	成人	4,661	26	376	1,424	2,834	1
	高齢者	7,838	158	1,143	3,650	2,886	1
	小 計	13,787	186	1,541	5,284	6,773	3
		<p style="text-align: center;">傷病程度別搬送人員割合</p> <p style="text-align: center;">年齢区分別搬送人員割合</p>					
大川市	新生児						
	乳幼児	38			17	21	
	少年	49			14	35	
	成人	397	4	39	141	213	
	高齢者	955	31	152	471	301	
	小 計	1,439	35	191	643	570	
		<p style="text-align: center;">傷病程度別搬送人員割合</p> <p style="text-align: center;">年齢区分別搬送人員割合</p>					
小郡市	新生児	3			3		
	乳幼児	101		2	14	85	
	少年	90			30	60	
	成人	590	5	54	227	304	
	高齢者	1,424	20	203	724	477	
	小 計	2,208	25	259	998	926	
		<p style="text-align: center;">傷病程度別搬送人員割合</p> <p style="text-align: center;">年齢区分別搬送人員割合</p>					
うきは市	新生児						
	乳幼児	44			11	33	
	少年	39		1	6	32	
	成人	306	5	30	100	171	
	高齢者	821	24	88	459	250	
	小 計	1,210	29	119	576	486	
		<p style="text-align: center;">傷病程度別搬送人員割合</p> <p style="text-align: center;">年齢区分別搬送人員割合</p>					
大刀洗町	新生児	1				1	
	乳幼児	33			10	23	
	少年	32		1	6	25	
	成人	163		8	57	98	
	高齢者	330	9	38	186	97	
	小 計	559	9	47	259	244	
		<p style="text-align: center;">傷病程度別搬送人員割合</p> <p style="text-align: center;">年齢区分別搬送人員割合</p>					
大木町	新生児	2			1	1	
	乳幼児	27		1	8	18	
	少年	18			5	13	
	成人	133	1	13	49	70	
	高齢者	288	7	38	141	102	
	小 計	468	8	52	204	204	
		<p style="text-align: center;">傷病程度別搬送人員割合</p> <p style="text-align: center;">年齢区分別搬送人員割合</p>					

※ 上記のほか、管轄外等（高速道路及び管轄外）に出場し、16名の傷病者を搬送

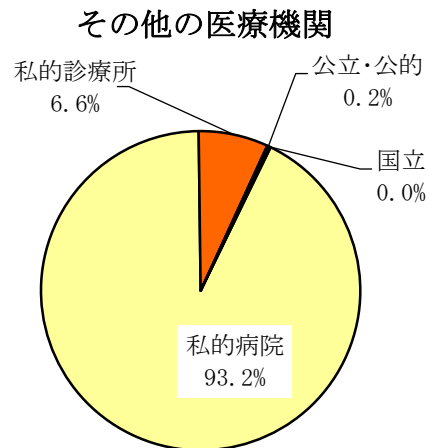
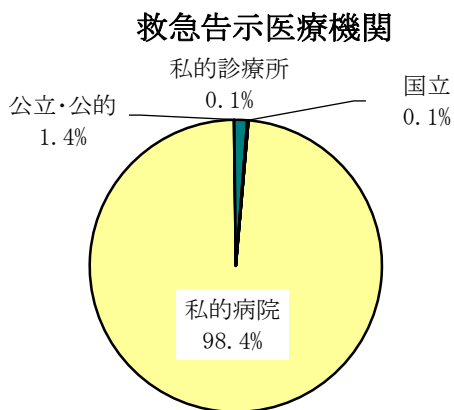
## 署所別出場件数・搬送人員



署所別 区分	久留米消防署	東出張所	南出張所	西出張所	善導寺出張所	三井消防署	三井出張所
出場件数	4,495	2,006	3,857	1,619	940	1,575	876
搬送人員	3,921	1,918	3,635	1,558	905	1,493	843

署所別 区分	三国出張所	浮羽消防署	浮羽出張所	三瀨消防署	大川消防署	合計
出場件数	796	1,026	765	1,541	1,520	21,016
搬送人員	772	969	722	1,512	1,439	19,687

## 医療機関別搬送人員



区分	合計	私的病院	私的診療所	公立・公的	国立	その他
合計	19,687	19,244	171	246	25	1
救急告示医療機関	17,234	16,958	9	242	24	1
その他の医療機関	2,453	2,286	162	4	1	
その他の場所						

## 事故種別応急処置状況

事故種別	対象人員	止血	固定	人工呼吸	胸骨圧迫		心肺蘇生		酸素吸入	気道確保				保温	被覆	在宅療法継続			ショックパンプ	除細動(AED)	静脈路確保(輸液)		薬剤投与	血圧測定	聴診器	血中酸素飽和度	心電図	血糖測定	ブドウ糖投与	その他	処置合計			
					うち自動	うち自動	*1	*2		*3	*4	*A	*B			*C	C P A 前	C P A 後																
急病	12,396	55	130	78	11		295		3,241	376	81	60	118	9	374	34	49	3	2	54		50	89	19	67	42	11,604	4,657	12,064	5,366	28	11	2,875	41,476
交通事故	1,673	44	859	3			13		89	11		1	5	5	38	151							2	1	1		1,616	572	1,650	164			391	5,605
一般負傷	3,088	151	723	10			63		278	63	9	21	34		74	444	7		1	6		1	17	1	16	7	2,896	580	3,014	487			765	9,597
その他	2,530	46	163	18	1		38		863	49	7	7	10	1	94	77	2	3	1	3		3	6	4	2	1	2,452	733	2,490	761			437	8,240
計	19,687	296	1,875	109	12		409		4,471	499	97	89	167	15	580	706	58	6	4	63		54	114	25	86	50	18,568	6,542	19,218	6,778	28	11	4,468	64,918

(注) 気道確保欄の

- \* 1には、経鼻エアウェイを使用して気道確保を行った件数の内数
- \* 2には、喉頭鏡・鉗子等により異物除去を行った件数の内数
- \* 3には、救急救命士がラリングマスク等を行った件数の内数
- \* 4には、救急救命士が気管挿管処置を行った件数の内数

(注) 在宅療法継続欄の

- \* Aには、在宅中心静脈栄養管理・在宅化学療法等により点滴が施されている傷病者に対して応急処置等を行った件数の内数
- \* Bには、気管切開孔又は、気管瘻・人工肛門等の外瘻が施されている傷病者に対して応急処置等を行った件数の内数
- \* Cには、\* A・\* B以外の傷病者に対し応急処置等を行った件数の内数

## 事故種別・校別出場件数

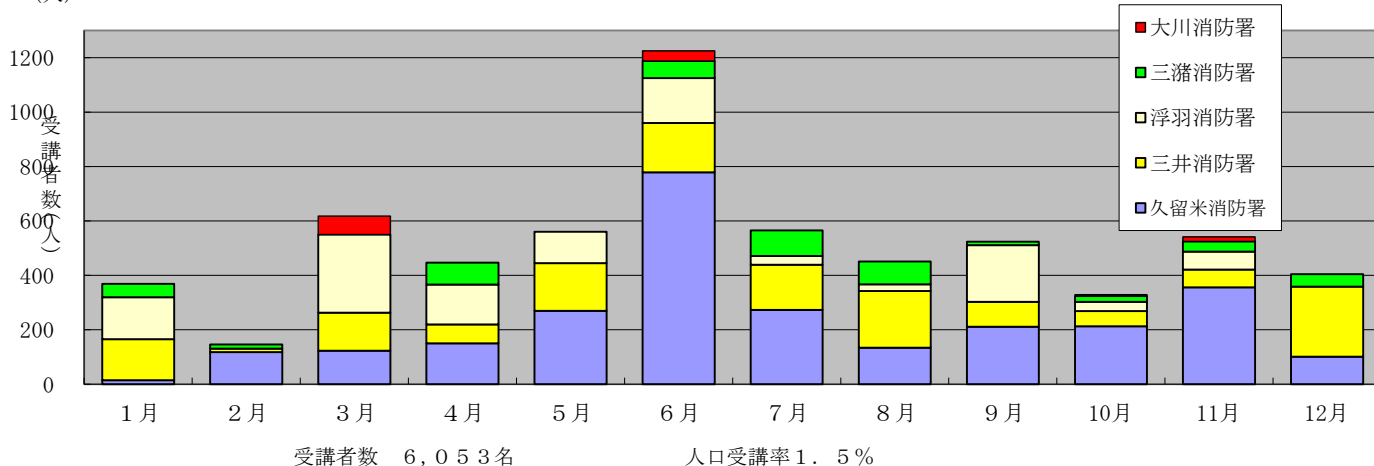
市町	種別	合計	火災	自然災害	水難	交通	労働災害	運動競技	一般負傷	加害	自損	急病	その他	200 400 600 800			
	校区																
合計	合計	21,016	16	9	18	1,636	193	196	3,227	53	158	13,126	2,384				
久米市	篠山	358	1	1	1	35	2	8	56		2	210	42	358			
	京町	291	2		1	23		1	51		1	192	20	291			
	荘島	218	1			23		2	30	1	1	137	23	218			
	鳥飼	386				31	7	4	53		5	239	47	386			
	金丸	721	2			48	5		110	4	5	415	132	721			
	日吉	860			1	45	3		118	9	2	535	147	860			
	西国分	736				53	3		106	1	7	411	155	736			
	南薫	723				58	7	13	103	3	8	476	55	723			
	東国分	656				41	3	30	81	2	5	364	130	656			
	小森野	183				21	1	4	27	1	1	110	18	183			
	長門石	251				24		1	43	1	3	159	20	251			
	御井	533				57	9	4	91		3	335	34	533			
	南	767				61	2	7	119	1	7	497	73	767			
	上津	826	3			74	13	8	123	2	10	490	103	826			
	山川	373				32	7	3	60	1	2	242	26	373			
	合川	866		1		84	11	8	143	3	8	537	71	866			
	高良内	361				17	2	2	73	1	5	244	17	361			
	青峰	131				3			17	1	2	99	9	131			
	宮ノ陣	402	2			30	1	1	56		3	263	46	402			
	山本	147				4	2		32		1	90	18	147			
	草野	69				3		1	13			51	1	69			
	善導寺	326		1		17	2	1	73		1	206	25	326			
	大橋	77				1		1	6			62	7	77			
	安武	277				28		2	32		2	184	29	277			
	大善寺	289			2	20	3	5	54	1	2	181	21	289			
	荒木	666			2	63	7		89	2	5	452	46	666			
	津福	586				40	3		87	1	2	408	45	586			
	水縄	112				9			15			65	23	112			
	竹野	95				7	1	5	22			58	2	95			
	川会	80				4			20		2	51	3	80			
	柴刈	83		1		12		1	10			55	4	83			
	田主丸	262		1		18	2	2	45	2	2	133	57	262			
	水分	72				9	1	1	14			42	5	72			
	船越	91			1	8	4	1	15			60	2	91			
北野	311				17	3	1	56		3	204	27	311				
弓削	113	1			10	1		17			80	4	113				
大城	152				18	2	1	21	1	5	100	4	152				
金島	130				5			10		2	56	57	130				

## 事故種別・校區別出場件数

市町 校区	種別	合計	火災	自然 災害	水難	交通	労働 災害	運動 競技	一般負 傷	加害	自損	急病	その他	200 400 600 800			
														200 400 600 800			
久留米市	城島	223		2		10	2	3	41			160	5	223			
	下田	37				1			7		2	26	1	37			
	青木	121			1	7	6		21		3	57	26	121			
	浮島	26				5	1					20		26			
	江上	118				10			18		3	73	14	118			
	三瀨	300				27	3		51			182	37	300			
	犬塚	310				24	3	14	41		1	178	49	310			
	西牟田	122				12	1		28			77	4	122			
大川市	大川	511			1	48	3	2	75	3	3	309	67	511			
	三又	237				12	4	1	34	1	3	180	2	237			
	木室	237			2	9	3	1	38			168	16	237			
	田口	197			1	30	5	2	36	1		118	4	197			
	川口	239			2	20	3	1	31			170	12	239			
	大野島	99			1	7			16	1		70		99			
小郡市	小郡	645		1		37	1	4	92	1	3	314	192	645			
	三国	491				31	2	2	87	1	6	278	84	491			
	立石	249				28	8	2	37		1	129	44	249			
	御原	100				10	3		21		1	59	6	100			
	味坂	107				10		1	13			77	6	107			
	大原	353		1	1	25	2	15	51		3	238	17	353			
	東野	223	1			6	3	1	33		1	131	47	223			
	のぞみが丘	140				7	1		19		2	103	8	140			
うきは市	千年	186				11	1	3	24		2	112	33	186			
	吉井	212				11	2		42		1	116	40	212			
	江南	162				20	4	4	24		3	91	16	162			
	福富	132				14	2		19	3	1	91	2	132			
	御幸	262	1			17	5	4	38		2	171	24	262			
	小塩	29				2	1		2			23	1	29			
	妹川	19				1			4		1	12	1	19			
	姫治	17				2			2			13		17			
	山春	91				6	1		22		2	59	1	91			
大石	172				7			15	1	1	106	42	172				
大刀洗町	大刀洗	185				18	4		19			137	7	185			
	本郷	148				14	3	8	27		1	93	2	148			
	大堰	85				5	2	3	19		1	54	1	85			
	菊池	166				23	3		17		1	114	8	166			
大木町	木佐木	199	2		1	18	1	3	32	1		132	9	199			
	大溝	207				23	1		26	2		150	5	207			
	大莞	62				5	1		13		2	40	1	62			
その他 管轄外等	高速	13				8	1				1	1	2	13			
	管轄外	3				2			1					3			
	県外	1										1		1			

## 普通救命講習実施状況

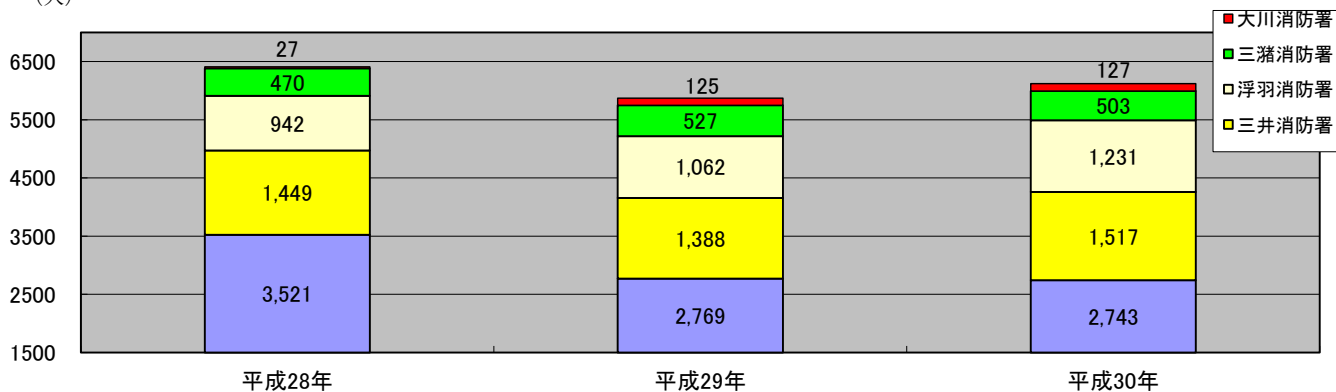
(人)



月	久留米消防署	三井消防署	浮羽消防署	三瀨消防署	大川消防署	合計(人)
1月	15	151	154	49	0	369
2月	118	13	0	15	0	146
3月	123	140	287	0	68	550
4月	150	70	146	81	0	447
5月	270	175	115	0	0	560
6月	779	181	165	63	37	1,188
7月	273	166	32	94	0	565
8月	134	209	24	84	0	451
9月	211	92	208	13	0	524
10月	213	56	34	21	5	324
11月	356	65	66	38	17	525
12月	101	258		45	0	404
合計	2,743	1,576	1,231	503	127	6,053

## 過去3年間の普通救命講習受講者の推移

(人)



年	久留米消防署	三井消防署	浮羽消防署	三瀨消防署	大川消防署	合計(人)
平成28年	3,521	1,449	942	470	27	6,409
平成29年	2,769	1,388	1,062	527	125	5,871
平成30年	2,743	1,517	1,231	503	127	6,121